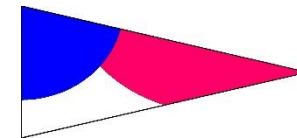


Heikendorfer  
Yacht Club

# **Feuerschiff Fit 2017**

## **Arbeitsliste**

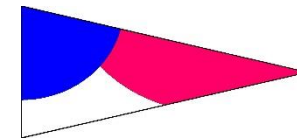


Heikendorfer  
Yacht Club

Die aufgeführten Arbeitspakete sollen Euch Anhaltspunkte geben, welche Arbeiten uns m.E. in dieser Feuerschiff-Fit Saison erwarten. Änderungen und Ergänzungen sind denkbar, auch Hilfe durch Bootsbauer teilweise notwendig.

Bitte schaut Euch die Arbeitsbereiche an und überlegt, wo und wie ihr Euch besten einbringen könnt, um unser Feuerschiff für die neue Saison fit zu machen und zu erhalten. Wenn ihr Euch berufen fühlt, einzelne Aufgaben zu übernehmen und andere HYCler anzuleiten oder auch nur an den Aufgaben mitzuarbeiten, tragt bitte Eurer Namen auf der jeweiligen Seite ein, so dass nachvollziehbar bleibt, wer was gemacht hat. Vielen Dank. Bei Fragen und Anregungen, meldet Euch bitte direkt bei mir. Tel.: 0171-498 0559 eMail: [ralph.roesler@hyc86.de](mailto:ralph.roesler@hyc86.de)

Euer Ralph

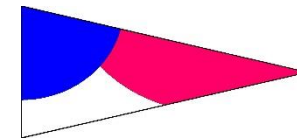


Heikendorfer  
Yacht Club

# Frühjahrsputz und Sonstiges

- Schiff Aufräumen
- Säubern
- Deck schrubben
- Bilge leeren
- Arbeitsfloß Indienststellen
- Davit-Kran für Megin-Jolle warten
- Gangway (Leinen erneuern)
- Außenhaut malen
- Regattatonne fit machen



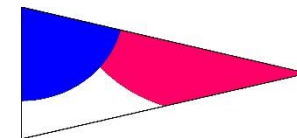


Heikendorfer  
Yacht Club

## Frühjahrsputz und Sonstiges

Demontage Antennenträger, Kabel knapp über Decksdurchführung abschneiden





Heikendorfer  
Yacht Club

## Frühjahrsputz und Sonstiges

Wer macht was und wann? Bitte tragt Euch ein, einschl. Datum!

.....

.....

.....

.....

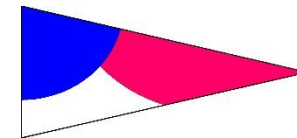
.....

.....

.....

.....


.....



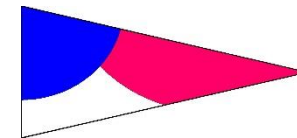
Heikendorfer  
Yacht Club

## Farb- und Korrosionsschutz

- Korrosionsschutz nach Sicht und Augenmaß, überall dort wo Rostfahnen sichtbar sind
- Schanzkleid Stb. Innenseite optisch verbessern
- Schanzkleid Stb. Vorschiff
- Halterung Positions-Laterne Bb am Peildeck
- Unterschlag am Deckshaus, Zugang Werkstatt und Getränkelast
- Deckenpaneele Kochskammer
- Pantry: Schornsteinrohr, oben und unten
- Deckshaus – außen- Stb.-Seite





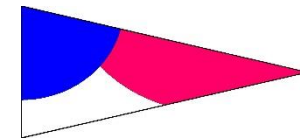


Heikendorfer  
Yacht Club

# Farb- und Korrosionsschutz

## Niedergang Peildeck - Hauptdeck





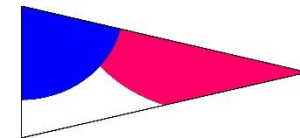
Heikendorfer  
Yacht Club

# Farb- und Korrosionsschutz

## Korrosionsschutz

- Roststellen mit Schrubflex oder Drahtbürste entfernen, so gut es eben geht (umso besser dies gelingt, umso erfolgreicher wird die Reparatur sein...)
- Reinigen, Entfetten und Entstauben durch Abwischen der Flächen mit .....
- Grundanstrich
- Deckanstrich





Heikendorfer  
Yacht Club

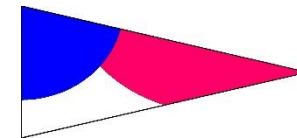
# Farb- und Korrosionsschutz

## Holzschutz

Vorbereitung: Flächen mit Sandpapier per Hand oder Schwingschleifer mit 120er Korn anschleifen

Rohe Holzstellen mind. 2 x streichen

Holzflächen mit vorhandenem Anstrich 1x streichen



Heikendorfer  
Yacht Club

# Farb- und Korrosionsschutz

Wer macht was und wann? Bitte tragt Euch ein, einschl. Datum!

.....

.....

.....

.....

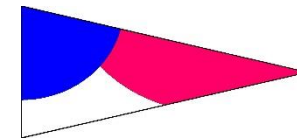
.....

.....

.....

.....

.....




Heikendorfer  
Yacht Club

# Strukturelle Instandsetzung

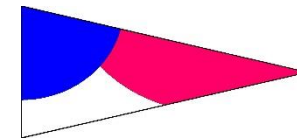
Festmacherklüse Vorschiff neu einsetzen ausrichten

- Festmacher ausfädeln, Schiff neu anbinden



Unter Leitung von: .....  
In Beteiligung von:

.....  
.....  
.....  
.....  
.....  
.....




Heikendorfer  
Yacht Club

# Strukturelle Instandsetzung

Festlegung neuer Klampen-Punkte auf dem Steg

- Kennzeichnung
- Festmacherklampen bestellen



Unter Leitung von: .....

In Beteiligung von:

.....

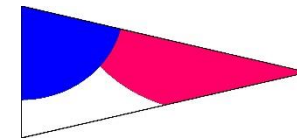
.....

.....

.....

.....

.....



Heikendorfer  
Yacht Club

# Strukturelle Instandsetzung

Rumpf-Bepankung Bb-vorn wieder schließen

- Aufmessen, Holz bestellen

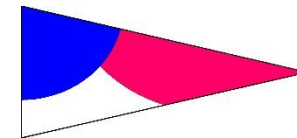
- Einbauen



Unter Leitung von: .....

In Beteiligung von:

.....  
.....  
.....  
.....  
.....  
.....



Heikendorfer  
Yacht Club

# Strukturelle Instandsetzung

## Schrammbord Bb

- Lösungen erarbeiten, damit das ablaufende Wasser ablaufen kann und nicht auf dem Schrammbord stehen bleibt



Unter Leitung von: .....

In Beteiligung von:

.....

.....

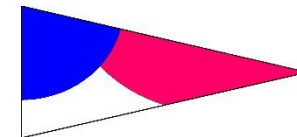
.....

.....

.....

.....





Heikendorfer  
Yacht Club

# Strukturelle Instandsetzung

Mastmanschette Peildeck

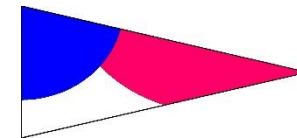
- Angebot beim Segelmacher ist durch Klaus angefordert
- Bestellen / Einbauen



Unter Leitung von: .....

In Beteiligung von:

.....  
.....  
.....  
.....  
.....  
.....



Heikendorfer  
Yacht Club

# Strukturelle Instandsetzung

Peildeck

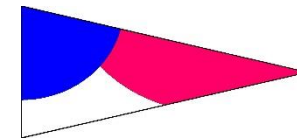
- Instandsetzung Abdichtung des Decks
- Angebot Deckserneuerung durch Bootsbauer wird abgefragt



Unter Leitung von: .....

In Beteiligung von:

.....  
.....  
.....  
.....  
.....  
.....



Heikendorfer  
Yacht Club

# Strukturelle Instandsetzung

Laufdeck vor dem Bb-Eingang zur Pantry

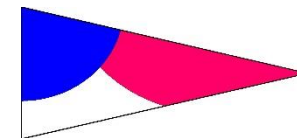
- Lösungssuche



Unter Leitung von: .....

In Beteiligung von:

.....  
.....  
.....  
.....  
.....  
.....



Heikendorfer  
Yacht Club

# Fehlendes Material

Was fehlt	wofür	Wer braucht es	wann